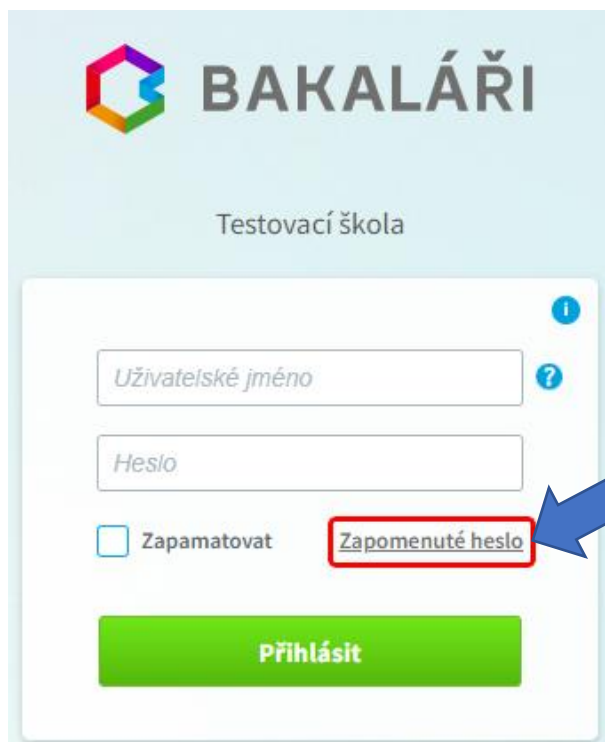


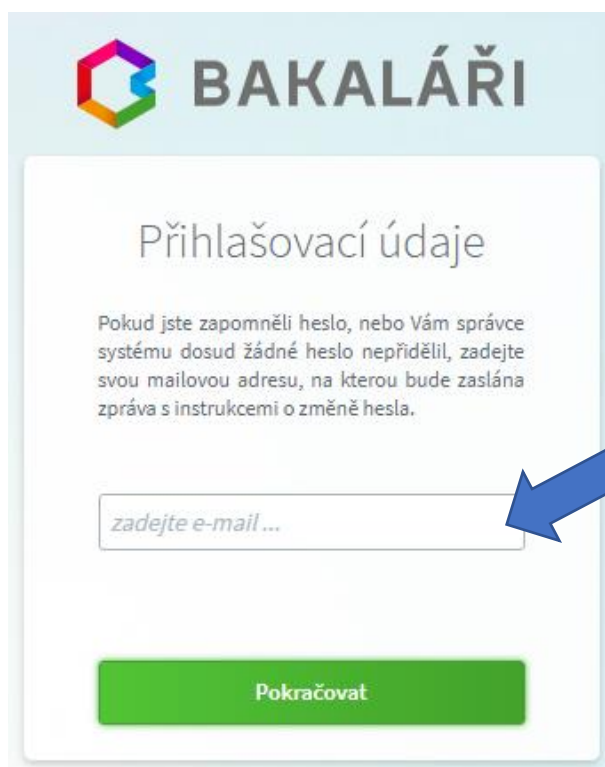
Zapomenuté heslo

1. Pro nastavení nového hesla vybereme v přihlašovacím okně možnost **zapomenuté heslo**.



The screenshot shows the login interface for 'BAKALÁŘI' (Testovací škola). It features a logo at the top left, the text 'BAKALÁŘI' and 'Testovací škola' below it. The login form contains three input fields: 'Uživatelské jméno', 'Heslo', and a checkbox labeled 'Zapamatovat'. A link labeled 'Zapomenuté heslo' is positioned to the right of the checkbox and is highlighted with a red rectangular border. A blue arrow points from the right towards this link. Below the form is a green button labeled 'Přihlásit'.

2. Zadejte emailovou adresu, kterou jste uvedli jako kontaktní adresu ve vstupním dotazníku. Žáci uvedou email svého školního účtu (např. z.prijjme@zsressl.cz).



The screenshot shows the password recovery interface for 'BAKALÁŘI'. It features the logo at the top left, the text 'BAKALÁŘI', and the title 'Přihlašovací údaje'. Below the title is a paragraph of text: 'Pokud jste zapomněli heslo, nebo Vám správce systému dosud žádné heslo nepřidělil, zadejte svou mailovou adresu, na kterou bude zaslána zpráva s instrukcemi o změně hesla.' Below this text is a text input field with the placeholder 'zadejte e-mail ...'. A blue arrow points from the right towards this input field. At the bottom of the form is a green button labeled 'Pokračovat'.

3. Pokud není v modulu Evidence mailová adresa nalezena nebo není vygenerováno přihlašovací jméno, zobrazí se hlášení níže. Zašlete žádost o nové heslo na email svoboda@zsressl.cz.

Přihlašovací údaje


Pokud jste zapomněli heslo, nebo Vám správce systému dosud žádné heslo nepřidělil, zadejte svou mailovou adresu, na kterou bude zaslána zpráva s instrukcemi o změně hesla.

s@s.cz

Zadaný mail nebyl v databázi školy nalezen. Zadejte mail, který jste poskytli škole pro komunikaci. Pokud problém trvá, kontaktujte správce systému Bakaláři ve Vaší škole nebo třídního učitele.

zpět

4. Pokud je mailová adresa uvedena u více rodičů (každý žák má svoji), vybereme, kterého se změna hesla týká, a použijeme tlačítko **Poslat mail**. Můžeme se vrátit Zpět do zadání mailové adresy nebo celou akci Stornovat.



BAKALÁŘI

Přihlašovací údaje

Pokud jste zapomněli heslo, nebo Vám správce systému dosud žádné heslo nepřidělil, zadejte svou mailovou adresu, na kterou bude zaslána zpráva s instrukcemi o změně hesla.

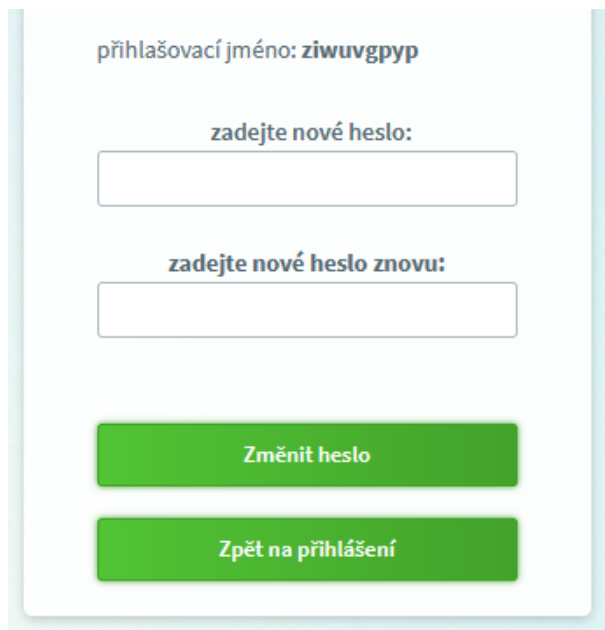
adamcova@skola.cz

Zadaný mail byl nalezen u více uživatelů. Vyberte ze seznamu, kterého uživatele se změna hesla týká. Poté pokračujte dále stiskem tlačítka Poslat mail

rodiče - Adamec Filip, 2.B
rodiče - Adamec Adam, 6.A

Poslat mail

5. Na vybranou mailovou adresu je odeslán mail s instrukcemi o změně hesla.
6. Po zadání webové adresy z mailové zprávy do prohlížeče jsme vyzváni k zadání nového hesla.



přihlašovací jméno: **zihuvgpyp**

zadejte nové heslo:

zadejte nové heslo znovu:

Změnit heslo

Zpět na přihlášení

7. Po potvrzení tlačítkem **Změnit heslo** se již může přihlásit pomocí nového hesla.



 **BAKALÁŘI**

Změna hesla

Zde můžete nastavit své heslo, které použijete pro přihlášení do webové aplikace.

požadovaná složitost hesla: libovolné heslo

Heslo úspěšně změněno. Pokračujte nyní na přihlašovací stránku a přihlašte se již s novým heslem.

Pokračovat na přihlášení